



PEUGEOT.CO



NUEVA PARTNER

ATRACCIÓN Y CONFIANZA PARA TU NEGOCIO



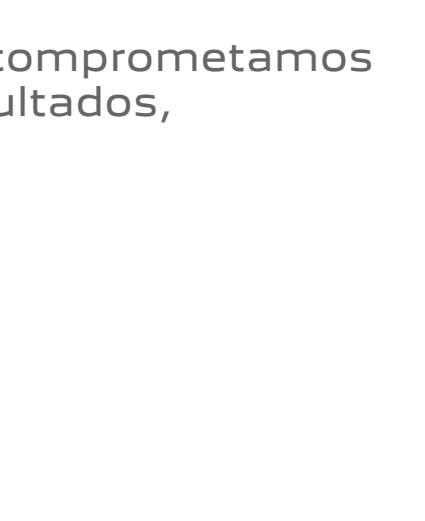
PEUGEOT ES:

Atracción

El diseño premium francés y el equipamiento de fábrica de los Peugeot hacen que se destaque en cualquier categoría. El reconocimiento a nuestros vehículos, a sus líneas y a nuestra historia nos ha dado un lugar en concursos globales y en clientes exigentes.


Emoción

Tacto, vista, oído y olfato. Son solo la puerta de entrada a lo que vas a sentir al momento de abordar y conducir un Peugeot. La potencia y la tecnología que tienes a tu disposición harán que te apropiés de la carretera con total seguridad de lo que haces y controlas.



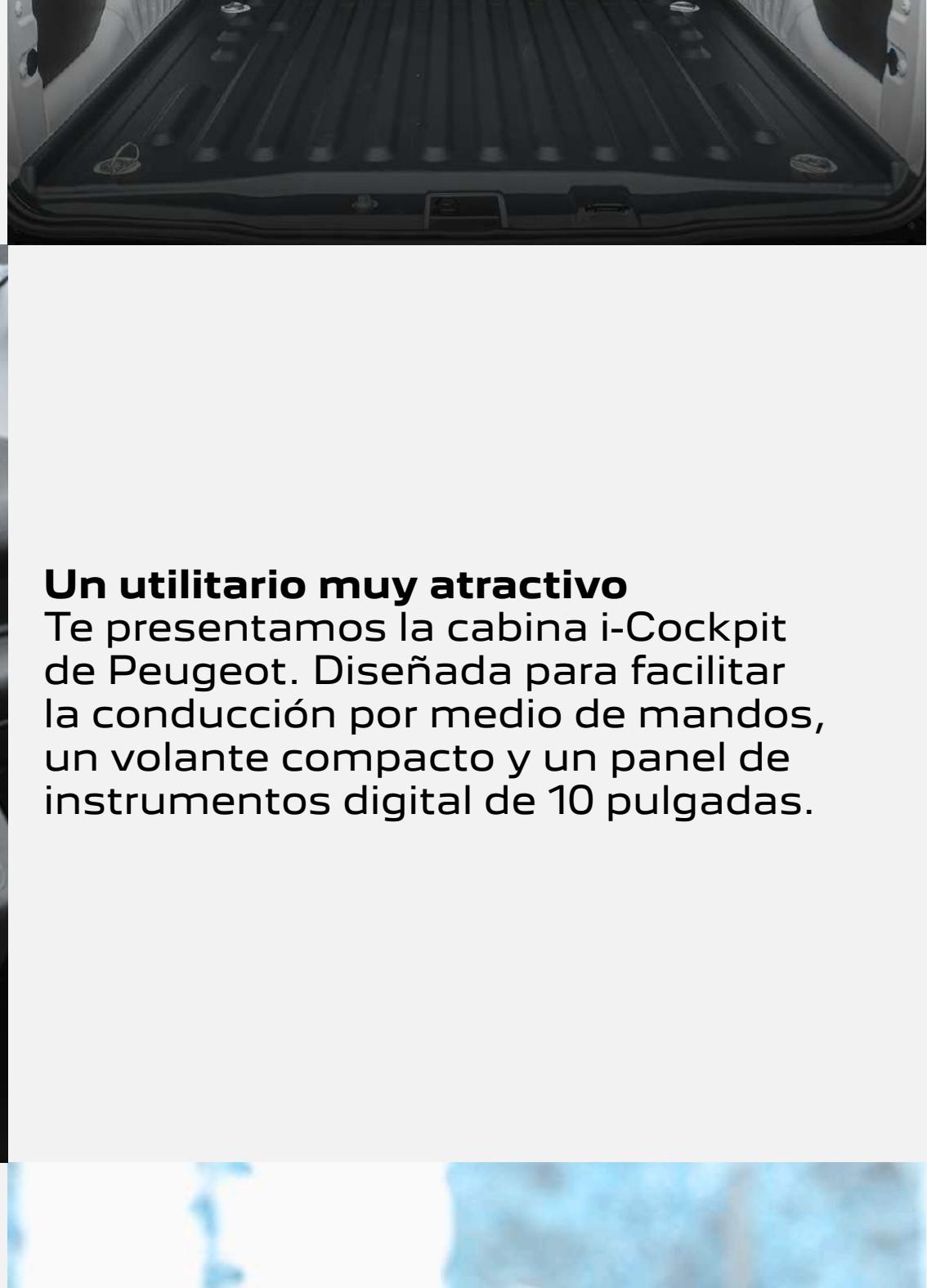
Excelencia

Nuestra tradición y la historia de lo que hemos creado hacen que nos comprometamos aún más con lo que te entregamos. La calidad y la superioridad en resultados, materiales, innovación y prestaciones nos enorgullece.




Más espacio del que piensas

Con una capacidad de carga de 710 KG y de hasta 4,4 m³.



Un utilitario muy atractivo

Te presentamos la cabina i-Cockpit de Peugeot. Diseñada para facilitar la conducción por medio de mandos, un volante compacto y un panel de instrumentos digital de 10 pulgadas.



Conectividad para el trabajo

Navega la ciudad, gestiona reuniones o atiende llamadas con sistema de info-entretenimiento que optimiza tu tiempo al volante.



Peugeot Partner	L2H1
MOTOR	
Tipo	Turbo Diesel (BlueHDi)
Cilindrada (cm ³)	1499
Número de cilindros / válvulas	4 / 16
Potencia Máxima (hp)	100 (3.750 rpm)
Torque Máximo (NM)	250 (1.750 rpm)
Alimentación	Inyección directa (Common Rail)
Depósito de Combustible (L)	50
TRANSMISIÓN	
Tipo	Manual 6 velocidades
Tracción	FWD
DISPOSITIVO ANTIPOLUSION	
Adblue (Urea)	Urea AdBlue, catalizador (SCR y ASC), y filtro de partículas (DPF)
Depósito Adblue (Urea) (L)	17
LLANTAS	
Llantas	205/65 R16
Rin	De acero 16"
FRENOS - SUSPENSIONES	
Frenos delanteros	Disco
Frenos traseros	Disco
Suspensión delantera	Independiente, MacPherson, resortes helicoidales y Barra antivuelco
Suspensión trasera	Barra anti-torsión, amortiguadores hidráulicos doble efecto, telescopios inclinados
PESOS - CAPACIDADES	
Peso al vacío en orden de marcha (kg)	1.430
Peso total con carga autorizada (kg)	2.350
Capacidad de carga (kg)	920
Carga útil (kg)	710
Carga remolcable sin freno (kg)	720
Carga remolcable con freno (kg)	850
Plazas	2 + conductor
DIMENSIONES - EXTERIOR	
Longitud total (mm)	4.753
Altura total (mm)	1.860
Distancia entre ejes (mm)	2.975
Voladizo delantero (mm)	892
Voladizo trasero (mm)	886
Ancho total - (Con / Sin retrovisores) (mm)	2.107 / 1.921
Ancho vía delantera (mm)	1.553
Ancho vía trasera (mm)	1.567
DIMENSIONES - INTERIOR	
Ancho interior entre pasos de rueda (mm)	1.229
Altura de carga máxima (mm)	1.137
Altura útil máximo - Una Puerta Lateral / Doble Puerta Lateral (mm)	1630 / 1527 (Opcional)
Volumen - Butaca multiplex habilitada / Butaca multiplex abatida (m ³)	3,9 / 4,4
Altura de carga máxima (mm)	1.200
Altura útil de las puertas traseras (mm)	1.072
Ancho útil de las puertas traseras - Max. / Min. (mm)	675 / 641
Longitud del piso (mm)	2.167
Longitud de carga máxima - Con Puerta Trampa (mm)	3.440
Angulo de apertura puertas traseras	90° / 180°
SEGURIDAD ACTIVA Y PASIVA	
Airbags Frontales	2
ABS (antibloqueo de llantas)	✓
REF (repartidor electrónico de frenado)	✓
AFU (asistencia de frenado de urgencia)	✓
ASR (Control de tracción)	✓
ESP (Control electrónico de estabilidad)	✓
Asistente de arranque en pendientes	✓
Sensores de estacionamiento	Traseros
Control Crucero y Limitador de Velocidad	✓
Freno de Emergencia	Eléctrico
Protector de cárter	✓
EQUIPAMIENTO	
Peugeot i-Cockpit	✓
Aire acondicionado Manual	✓
Puerto USB para enlace de celular, visualización en el panel de instrumentos	✓
Volante Multifunción	✓
Volante Ajustable en Altura	✓
Retrovisores Exteriores Eléctricos	✓
Vidrios Eléctricos	✓
Asiento Conductor Regulable en Altura	✓
Banca Modular Multiplex / Asiento central multipropósito (asiento, reposabrazos, portaobjetos, reposacabezas...) y asiento lateral versátil para carga útil larga	✓
Puertas Traseras (1/2 - 2/3)	✓
Puerta lateral corrediza	✓
Doble puerta lateral corrediza	(Opcional)
Separación de cabina (con Acceso a Zona de Carga)	✓
Revestimiento de Protección en Zona de carga	✓
Puntos de Anclaje en Zona de Carga	6
Llanta de repuesto	✓

Peugeot Colombia se reserva el derecho de cambiar cualquier especificación y/o equipamiento sin previo aviso

-Fotografía de referencia. Algunos equipamientos, accesorios, colores, diseños y/o acabados hacen parte de la ambientación fotográfica y/o pueden variar de las versiones, referencias y modelos comercializados en Colombia, y tener un costo adicional.

-Cada foto publicada en esta ficha técnica es escogida del catálogo, el cual debe ser tomada sólo como referencia. El vehículo aquí expuesto hace referencia a la versión full existente en diferentes mercados, el cual podrá tener variaciones locales en versiones, características y colores de acuerdo con las estandarizaciones y necesidades de cada país. Peugeot Colombia S.A.S se reserva el derecho de efectuar cualquier modificación con respecto a especificaciones, colores y equipamiento mencionadas en esta ficha técnica, así como discontinuar la importación o producción de un modelo determinado. Los colores de los vehículos entregados podrían diferir de los que figuran en esta ficha técnica.

-Las fotos pueden tener accesorios de versiones que no aplican para Colombia.

-Los sistemas Avanzados de Asistencia al Conductor (ADAS) están diseñados para proporcionar asistencia en el manejo de un vehículo, los usuarios deben conducir con precaución en todo momento.

-Es posible que las asistencias no funcionen de manera adecuada dependiendo del entorno y de las condiciones de manejo. Además, la función puede operar con restricciones según la regulación relacionada con la certificación del sistema avanzado de asistencia al conductor. Consulte el manual de propietario para obtener más detalles.

- Las especificaciones anteriores se aplican de forma diferente en función de la versión, el tren motriz y las especificaciones seleccionadas directamente por el comprador del vehículo en consideración al precio y preferencia