



PEUGEOT.CO



PEUGEOT

BOXER



PEUGEOT ES:

Atracción

El diseño premium francés y el equipamiento de fábrica de los Peugeot hacen que se destaque en cualquier categoría. El reconocimiento a nuestros vehículos, a sus líneas y a nuestra historia nos ha dado un lugar en concursos globales y en clientes exigentes.

Emoción


Tacto, vista, oído y olfato. Son solo la puerta de entrada a lo que vas a sentir al momento de abordar y conducir un Peugeot. La potencia y la tecnología que tienes a tu disposición harán que te apropiés de la carretera con total seguridad de lo que haces y controlas.



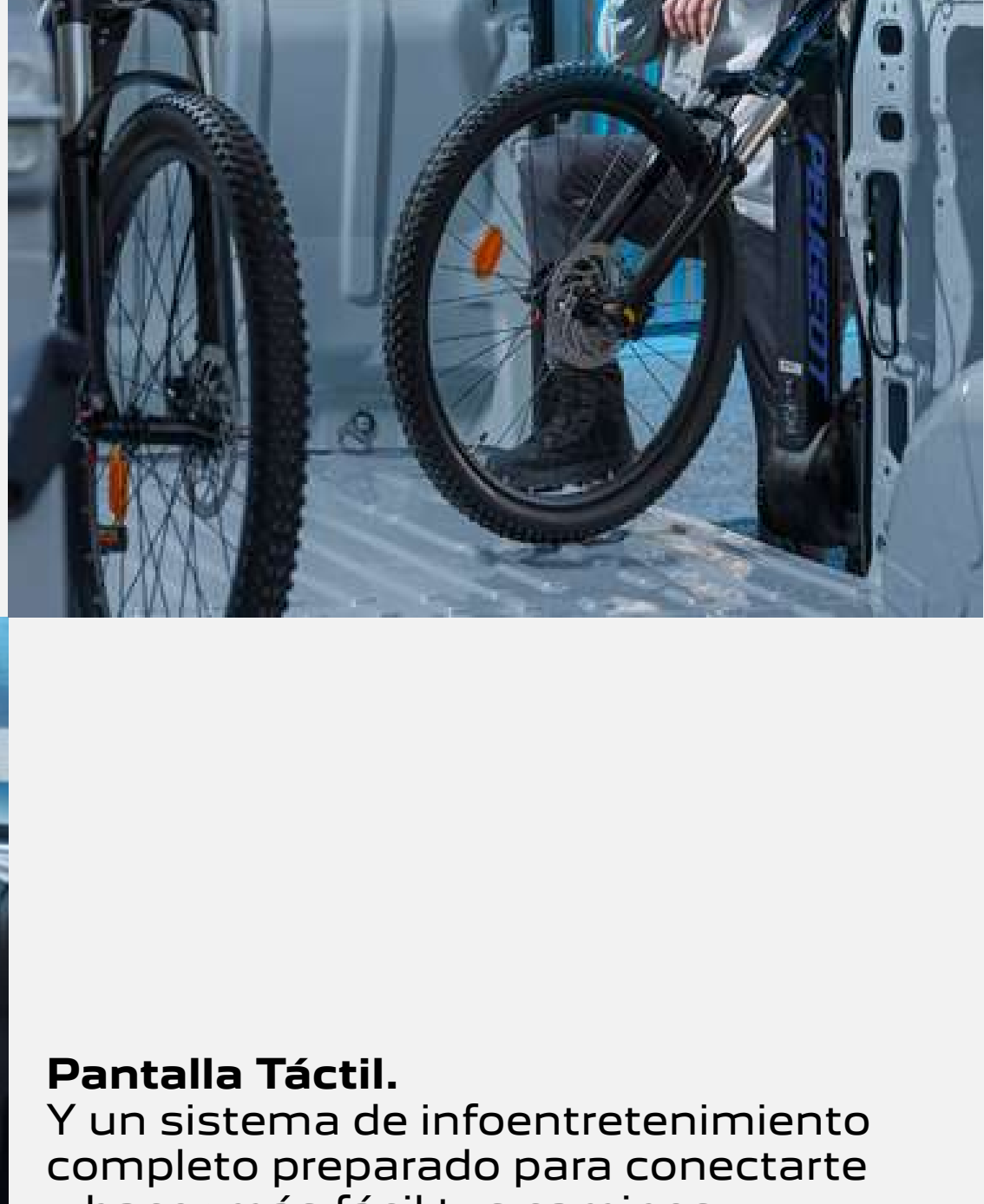
Excelencia

Nuestra tradición y la historia de lo que hemos creado hacen que nos comprometamos aún más con lo que te entregamos. La calidad y la superioridad en resultados, materiales, innovación y prestaciones nos enorgullece.

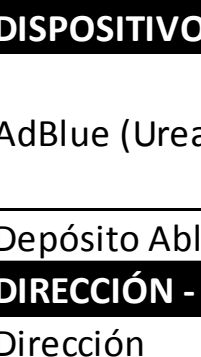
ATRACTIVA POR ESPACIO Y VERSATILIDAD



Interior amplio y modular.
Con un volumen interno de hasta 13 m³ que admite una carga útil de hasta 1.275 kg este utilitario es un espacio de trabajo que se adapta a tus necesidades.



Pantalla Táctil.
Y un sistema de infotretenimiento completo preparado para conectarte y hacer más fácil tus caminos.



PEUGEOT BOXER

TABLA DE DATOS

Peugeot Boxer	PANEL (435) L3H2
MOTOR	
Tipo	Turbo Diesel (BlueHDI)
Cilindraje (cm3)	2179
Número de cilindros / válvulas	4 / 16
Potencia Máxima (hp)	138 (3.750 rpm)
Torque Máximo (NM)	340 (1.750 rpm)
Alimentación	Inyección directa (Common Rail)
Depósito de Combustible (L) (Diesel: \$10)	90
TRANSMISIÓN	
Tipo	Manual 6 velocidades
Tracción	FWD
DISPOSITIVO ANTIPOLUSIÓN	
AdBlue (Urea)	Urea AdBlue, catalizador reductor selectivo (SCR) y filtro de partículas (DPF)
Depósito de AdBlue (Urea) (L)	19,5
DIRECCIÓN - LLANTAS	
Dirección	Asistida Hidráulica
Radio de giro (m)	14,5
Llantas	225/75 R16
Rin	De acero 16"
FRENOS - SUSPENSIÓNES	
Frenos delanteros	Disco
Frenos traseros	Disco
Suspensión delantera	Independiente, Pseudo McPherson, con resortes helicoidales, amortiguadores hidráulicos y barra estabilizadora
Suspensión Trasera	Barra anti-torsión, amortiguadores hidráulicos doble efecto, telescopios inclinados
PESOS - CAPACIDADES	
Peso al vacío en orden de marcha (kg)	2.015
Peso total con carga autorizada (kg)	3.500
Carga útil (kg)	1.275
Carga máxima disponible (kg)	1.485
Carga remolcable sin freno (kg)	750
Carga remolcable con freno (kg)	2.000
DIMENSIONES - EXTERIOR	
Longitud total (mm)	5.998
Altura total (mm)	2.524
Distancia entre ejes (mm)	4.035
Voladizo delantero (mm)	948
Voladizo trasero (mm)	1.015
Ancho total (con/sin retrovisores) (mm)	2.508 / 2.050
Ancho vía delantera (mm)	1.810
Ancho vía trasera (mm)	1.790
Altura umbral de carga (mm)	535 a 565
DIMENSIONES - INTERIOR	
Longitud del piso (mm)	3.705
Altura de carga máxima (mm)	1.932
Ancho útil máximo (mm)	1.870
Ancho útil entre pasos de rueda (mm)	1.422
Volumen (m3)	13
DIMENSIONES - PUERTAS LATERALES	
Altura útil de las puertas traseras (mm)	1.790
Ancho útil de las puertas traseras (mm)	1.562
Altura de la puerta lateral corrediza (mm)	1.755
Ancho de la puerta lateral corrediza (mm)	1.250
Angulo máximo de apertura puertas traseras	270°
SEGURIDAD ACTIVA Y PASIVA	
Airbags Frontales	✓
ABS (antibloqueo de llantas)	✓
REF (repartidor electrónico de frenado)	✓
AFU (asistencia de frenado de urgencia)	✓
ASR (Control de tracción)	✓
ESP (Control electrónico de estabilidad)	✓
Asistente de arranque en pendientes	✓
Sensores de estacionamiento	Traseros
Control Crucero y Limitador de Velocidad	✓
Freno de Emergencia	Manual
EQUIPAMIENTO	
Toma 12v	Cabina / Zona de Carga
Radio / USB / Bluetooth	✓
Parlantes	4
Volante Multifunción	✓
Aire acondicionado para zona de cabina, incluida guantera.	✓
15 ganchos en el compartimento de carga	✓
Guarda barro (delanteros y traseros)	✓
Doble puerta lateral corrediza	✓
Predisposición para aire acondicionado en cabina trasera	✓
Retractivos Exteriores Eléctricos	✓
Espacio superior guarda objetos	✓
Bandeja bajo asiento conductor	✓
Espacio almacenaje con portavasos	✓
Vidrios Eléctricos	✓
Volante Ajustable en Profundidad	✓
Asiento Conductor Regulable en Altura	✓
Alarma	Perimétrica
Llanta de repuesto	✓

Peugeot Colombia se reserva el derecho de cambiar cualquier especificación y/o equipamiento sin previo aviso

-Fotografías de referencia. Algunos equipamientos, accesorios, colores, diseños y/o acabados hacen parte de la ambientación fotográfica y/o pueden variar de las versiones, referencias y modelos comercializados en Colombia, y tener un costo adicional.

-Cada foto publicada en esta ficha técnica es escogida del catálogo, el cual debe ser tomada sólo como referencia. El vehículo aquí expuesto hace referencia a la versión full existente en diferentes mercados, el cual podrá tener variaciones locales en versiones, características y colores de acuerdo con las estandarizaciones y necesidades de cada país. Peugeot Colombia S.A.S se reserva el derecho de efectuar cualquier modificación con respecto a especificaciones, colores y equipamiento mencionadas en esta ficha técnica, así como discontinuar la importación o producción de un modelo determinado. Los colores de los vehículos entregados podrían diferir de los que figuran en esta ficha técnica.

-Las fotos pueden tener accesorios de versiones que no aplican para Colombia.

-Los Sistemas Avanzados de Asistencia al Conductor (ADAS) están diseñados para proporcionar asistencia en el manejo de un vehículo, los conductores deben conducir con precaución en todo momento.

-Es posible que las asistencias no funcionen de manera adecuada dependiendo del entorno y de las condiciones de manejo. Además, la función puede operar con restricciones según la regulación relacionada con la certificación del sistema avanzado de asistencia al conductor. Consulte el manual de propietario para obtener más detalles.

- Las especificaciones anteriores se aplican de forma diferente en función de la versión, el tren motriz y las especificaciones seleccionadas directamente por el comprador del vehículo en consideración al precio y preferencia